

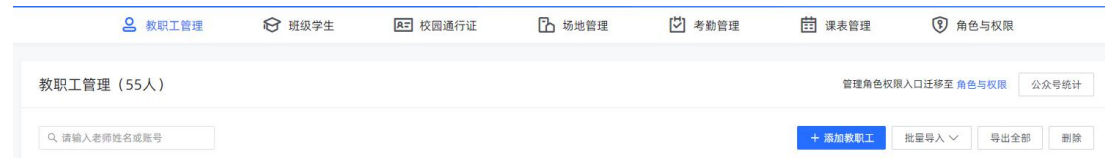
# 希沃电子班牌的应用

高 2021 级 3 班

杜金轩

电子班牌是班级文化展示、信息发布以及班级管理的有效阵地。电子班牌不仅是展示丰富多彩班级文化的载体，同时也是学校、班级、教师、学生和家长的互动媒介。我班在平时的应用中不断探索，把电子班牌变成学校信息发布的窗口、班级文化建设的窗口和教育教学反馈的窗口。以下分享我班电子班牌的建设历程：

一、基础数据：数据作为班级管理的基础，建设之初，必须要建立完善。教师数据可以通过“基础信息\教职工管理”中批量导入，导入时设置老师的管理范围。



学生数据可以通过“基础信息\班级学生”中批量上传。学号可以自己制定编写规则，如：“20210301”表示2021级3班编号为1的学生。建议上传学生信息时将家长信息同步上传，以方便下一步家校沟通。



2021级3班 (56人) 班主任: 杜金轩 教室: 一号教学楼 / 3层东3教室

请输入学生姓名或学号

学生姓名	学号/学籍号	一卡通号	家长姓名-手机号	操作
	20210301	-		修改

## 二、版面设计：

电子班牌的功能比较强大，提供了新闻公告、视频相册、班级名片、班优光荣榜、课表、值日生、倒数日、考勤、天气、小应用、区域信发、场地日历、音视频通话、班级评分、自定义等多种组件和辅助功能，老师可以结合具体使用场景，任意选择模块、灵活调整界面，营造特色校园文化。因版面有限，我班选择了班级名片、光荣榜、值日生、天气、今日课表、公告、新闻、相册、视频、音视频通话等。



## 三、班级名片：

班级名片中可以添加、修改班名班徽、所在位置、班主任、学生数、教师数以及班级格

言。班徽、班级格言可以通过“班级百宝箱\班级名片”修改。我班选择了唐代孟郊《劝学》中的一句话作为班级格言：“青春须早为，岂能长少年。”

#### 班级百宝箱

班级名片

上传班徽

自定义班徽

支持jpg/png格式，不超过5M，建议尺寸为160×160像素

班级格言

本班格言：青春须早为，岂能长少年。✎

#### 四、班级光荣榜：

通过“班级百宝箱\班级优化大师”可以绑定光荣榜，绑定之后，通过“班级优化大师”软件可以对班级学生的表现进行点评，可以加分或减分。我对此应用于学生德育积分的考核，对每周德育积分靠前的同学进行加分，以资奖励。

#### 班级百宝箱

班级名片

班级优化大师

倒数日



















值日生

家长体温打卡

已绑定班级优化大师  
EG9772

绑定班优后，可以在希沃班牌上看到本班点评数据。

班级优化大师 2021级3班(56名学生)

 全班 126	 程瑶珈 0	 陈润佳 0	 陈卓文 0	 初国晶 0	 崔心语 0	 董晴晴 0	 封宇轩 0	 韩旭 0
 韩衍朝 0	 何昊阳 0	 胡欣然 0	 康子雨 0	 李浩博 0	 李梦科 18	 李梦逐 11	 蒯皓翔 0	 刘加荣 4



### 五、值日生:

班级卫生原来需要卫生委员每天提醒, 使用电子班牌后, 我将值日表上传, 每天自动切换, 这样便于同学们查询, 也便于卫生委员检查落实。

班级百宝箱 高一 / 2021级3班

班级名片	星期一	星期二	星期三	星期四	星期五	星期六	星期天
班级优化大师	许欣琪	秦艺祯	张海予	么玺证	赵俊哲	彭淑琪	尹含蕊
倒数日	何昊阳	马恩雁	王瑞琪	马涵硕	王佳欣	李浩博	申珈玮
值日生	颜新慧	程瑶珈	刘亚轩	陈卓文	李梦译	田文雨	干彦琛
家长体温打卡							

### 六、天气:

高一学生刚开始集体生活, 没有学会如何照顾好自己的生活, 尤其是穿衣, 纯粹靠身体测量。天气预报功能我觉得有必要添加, 能提醒学生近期天气变化, 及时增减衣物, 避免感冒。

### 组件库

- 全部 新闻公告 视频相册 班级名片 班优
- 课表 值日生 倒数日 考勤 天气
- 小应用 区域信发 场地日历 音视频通话
- 班级评分 自定义
- 全部 1x1 1x2 2x1 2x2 2x3 3x3



### 七、今日课表: 需要提前在“基础信息\课表管理”中编辑好排课计划。

将本班的课程表体现在班牌上, 有助于学生及时查看, 做好课前准备。从“导入课表”中下载课表模板, 打开后如下图:

节次 (和作息表一致)	星期一			星期二			星期三			星期四		
	课程名称 (行政班必填)	课程名称 (走班必填)	老师姓名/手机 (非必填)	课程名称 (行政班必填)	课程名称 (走班必填)	老师姓名/手机 (非必填)	课程名称 (行政班必填)	课程名称 (走班必填)	老师姓名/手机 (非必填)	课程名称 (行政班必填)	课程名称 (走班必填)	
1												
2												
3												
4												
5												
6												

按要求填好后，导入课表，即可完成课表。

班级课表 高一 / 2021级3班

本周 下周 导入课表 导出课表

星期一	星期二	星期三	星期四	星期五	星期六	星期日
升旗 07:00-07:40	早读 07:00-07:40	早读 07:00-07:40	早读 07:00-07:40	早读 07:00-07:40	早读 07:00-07:40	早读 07:00-07:40
英语 07:45-08:30	物理 07:45-08:30	数学 07:45-08:30	语文 07:45-08:30	化学 07:45-08:30	数学 07:45-08:30	英语 07:45-08:30

### 八、公告、新闻：

可以将学校公告、教育新闻以及有关的文章发布在电子班牌中，供学生学习、浏览。具体方法：通过“信息发布\资讯”添加。



### 九、相册、视频：

可以将一些反映学校生活的照片、学生或班级的荣誉以及好的作品发布在电子班牌中，作为班级宣传使用。具体方法：通过“信息发布\相册”添加。



也可以添加一些学习、教育方面的视频。具体方法：通过“信息发布\视频”添加。



### 十、音视频通话：

学生在校期间，有时需要和家长联系，通过此功能可以通过微信小程序和家长进行沟通，十分方便。具体方法：首先，通过“组件库”在模板中添加组件“音视频通话”。



通过微信小程序，点击班级号，邀请家长加入班级。



家长用之前注册时的手机号登录小程序，就可以和学生聊天了，所有内容都会显示在班牌的下方。学生下课后，扫脸，输入家长手机号的后4位就可以查看、发送信息了。



### 十一、日常考勤：

对班主任和家长来说，孩子能否按时到校上课是非常重要的。通过电子班牌的日常考勤功能，就能让班主任和家长及时了解到相关信息。具体方法：通过“班级学生”为每名用户上传照片，可以使用学籍照片；之后通过“考勤管理”，添加考勤计划，这样电子班牌就变成了考勤机，每到设定的时间，学生就需要刷脸打卡。在考勤结束时，班主任和家长的微信中就会显示学生的打卡情况。



希沃电子班牌的功能是比较强大的，还有许多功能没有认真研究，比如说如何通过电子

班牌连接电子白板，实时监控教室的上课情况等，今后我将深入挖掘电子班牌在教育教学及教学管理中的使用，努力为科任教师、家长、学生打造出良好的学习成长交流服务平台。